

大学取引を行う制作会社が開発した

# WEB出願サービス

初期費用不要

出願1名あたり  
2,300円

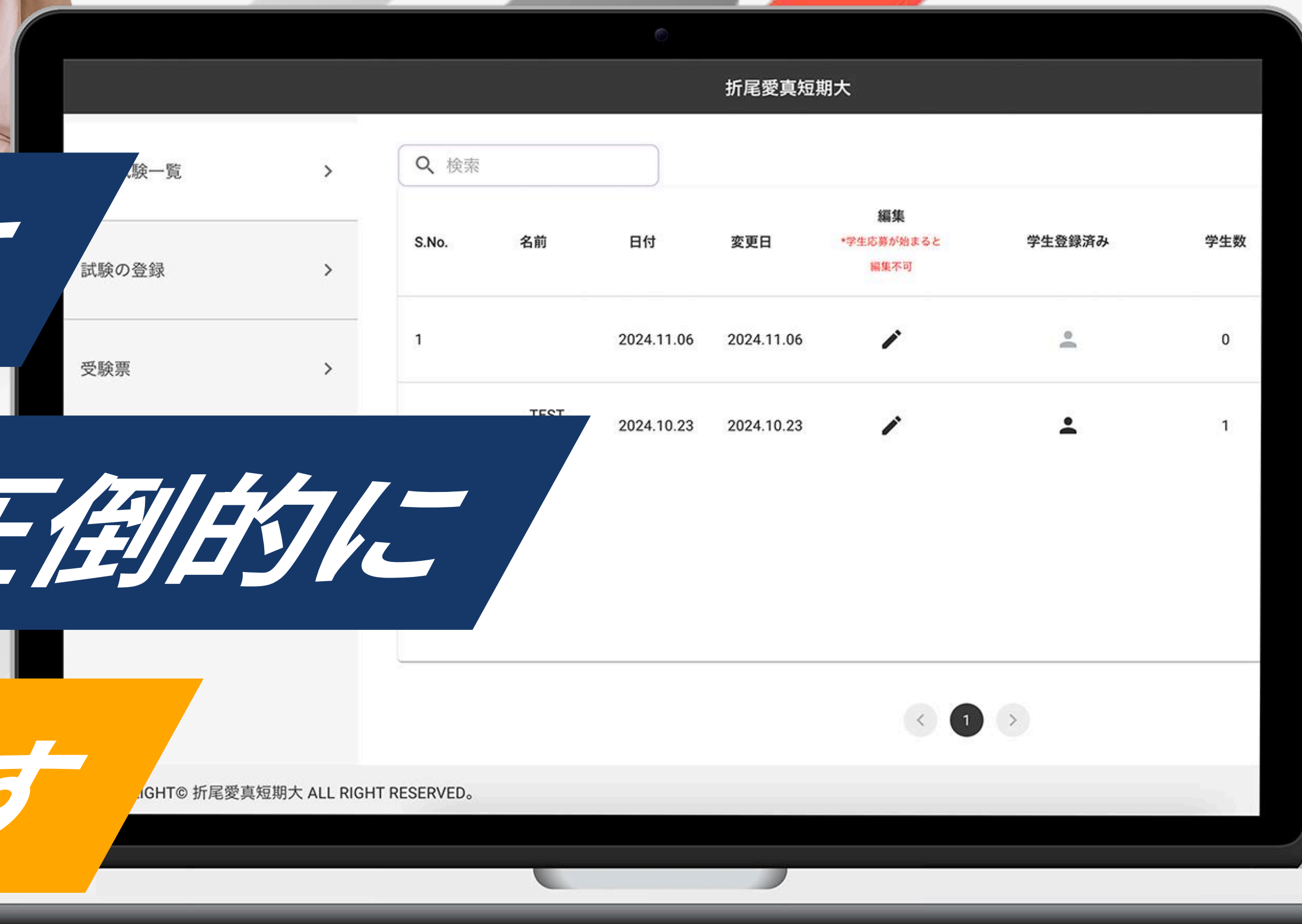
導入まで  
1時間以内



すぐ使えて

出願作業を圧倒的に

効率化できます



# 実際のシステムの**中身**見せます

学校側の作業はたったの**20分**！

学生側の作業もたったの**10分**！

折尾愛真短期大

EN JP

折尾愛真短期大

ログインメール メールアドレスを入力してください

パスワード パスワードを入力してください

ログイン

COPYRIGHT© 折尾愛真短期大 ALL RIGHT RESERVED。

This screenshot shows the school-side login page. It features a dark header with the university name and language toggle. The main content area has a white background with a login form. The form includes labels for 'ログインメール' and 'パスワード', each followed by a text input field with a placeholder and a clear button. A 'ログイン' button is positioned below the form. The footer contains the copyright notice.

折尾愛真短期大

EN JP

折尾愛真短期大

ログインメール メールアドレスを入力してください

パスワード パスワードを入力してください

[\\*パスワードをお忘れですか](#)

ログイン

COPYRIGHT© 折尾愛真短期大 ALL RIGHT RESERVED。

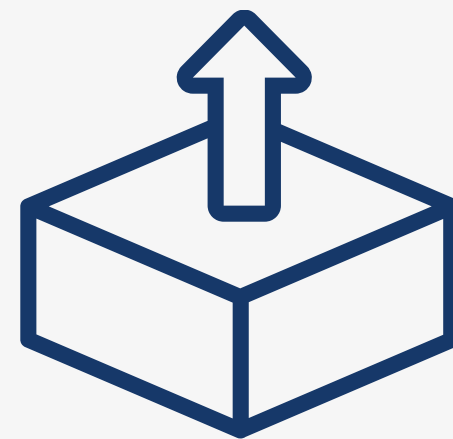
This screenshot shows the student-side login page. It has a blue header with the university name and language toggle. The main content area has a white background with a login form. The form includes labels for 'ログインメール' and 'パスワード', each followed by a text input field with a placeholder and a clear button. A link for '\*パスワードをお忘れですか' is located below the password field. A 'ログイン' button is positioned below the form. The footer contains the copyright notice.

# システムに全ての機能が揃っています

顔写真はスマホより  
アップロード可能



資料送付は  
アップロードでも郵便でもOK



出願表の印刷は簡単



支払いカード可能  
コンビニ支払い可能



出願者の  
試験点数入力可能



出願者の合格点  
ボーダーライン自動化



合格者、不合格者への  
メッセージ自動化可能



合格者への  
今後の流れも自動送信可能



# リスクなしの費用設定

導入費用に数十万円、数百万円払っていませんか？  
また出願にあたり費用払っていませんか？

導入費用は、、、 **不要！**

かかる費用は  
出願者1名につき **2,300円のみ！**

圧倒的に費用を抑えることができ、

出願作業を **10分の1** にすることが可能！

# 小子化につき出願者が減ってきており 学校は苦戦。。

システムを開発した「AVII IMAGEWORKS」は制作会社であり、既存運営している大学様、専門学校様、高等学校様の学生を集めるWEB、パンフレット、WEBサイト改修を行っている課題解決型の制作会社です！

WEBシステムは学生にとっても出願障壁を減らす

## WEB化で出願者を増やす事も その一歩なのです！

学生募集するためのパンフレットやWEB、動画などの相談は

[株式会社AVII IMAGEWORKSへ >](#)



## 導入から運用までしっかりサポート！

試験登録が完了できるまでしっかりサポートさせていただきます  
またシステムは日々、使いやすくリニューアルします

01

導入相談



02

導入決定



03

導入設定  
サポート



04

実際の試験  
設定サポート



05

運用開始



# 導入方法について

STEP  
01

## 導入相談

ZOOMもしくは訪問での対応も行っております。

お電話、またはお問い合わせフォームよりお問い合わせください。



STEP  
02

## 導入決定


導入相談後に実際の画面等をご覧いただき不明点等解消いただきましたら、導入決定の意向をいただき、契約書締結、管理画面の発行を行います。



STEP  
03

## 導入サポート

zoom、もしくは訪問にて管理画面のご説明をさせていただきます。また動画マニュアルをおつけします。どなたでも使える様になっておりますのでご安心ください。



STEP  
04

## 実際の試験サポート

動作確認も含め実際試験を出願するサポートを致します。



STEP  
05

## 運用開始

運用開始後も不明点や質問がございましたらチャットワーク等やZOOMにて都度サポート致します。





WEB化するとメリットしかない！

## II 学校側のメリット II

- 01 シンプルで**簡単登録**複数試験対応
- 02 **リアルタイム**で確認可能
- 03 コスト**削減**
- 04 **24時間**受付
- 05 合否通知は**全自動**
- 06 学内システムへの**API連携**カスタム可能
- 07 出願者情報**CSV吐き出し**可能



WEB化するとメリットしかない！



## /// 生徒側のメリット ///

01 24時間受付

---

02 スマホでもPCでも利用可能

---

03 出願障壁がさがり気軽に  
出願

---

04 出願ミスや入力の手が減る

---

## 大学1校 専門学校1校 導入



### 折尾愛真短期大学

地域 福岡

AVIIさんにはパンフレットWEBの制作をおこなってもらっています。WEB出願の導入もおこなってもらいままでの出願作業があって圧倒的に効率化されました。